

# Ремешок для труб и кабеля

**ЕВРОПАРТНЕР®**  
производство в России с 2001




инструкция



полиамид 66



## PRNT Ремешок с установочной площадкой



материал ремешка: нейлон



пакет



оптовая упаковка




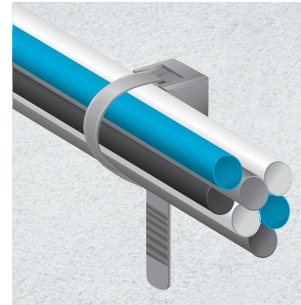
белый



серый



черный  
атмосферостойкий



### КОМПЛЕКТУЕТСЯ:

Дюбель MULTI PLUG 6

Шуруп 4x30



### ДЛЯ ЛЮБЫХ ОСНОВАНИЙ



бетон



кирпич



пенобетон



газобетон  
гипсолитовая плита



гипсокартон  
ДСП

50

40

12

20

15



ТИП

Ø трубы / провода

ММ

PRNT 16-32

16÷32

PRNT 32-63

32÷63

Ø - диаметр

### ПРИМЕНЕНИЕ

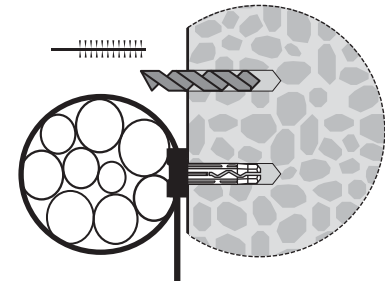
Ремешок предназначен для крепления водопроводных, фановых, гофрированных труб и электротехнических проводов к любым основаниям. Минимальная температура монтажа -5°C.

### ПРЕИМУЩЕСТВА

- Возможность регулировки крепления;
- низкое влагопоглощение;
- высокая прочность.

### МОНТАЖ

1. Просверлите отверстие Ø 5 мм для гипсолитовых плит и пористых оснований; Ø 6 мм для остальных оснований. Минимальная глубина сверления 30 мм. Почистите отверстие.
2. Закрепите монтажную площадку. Зафиксируйте кабель, трубу или металлоулав.



Рекомендованное расстояние между точками крепления - 500 мм.