



инструкция

Комплект крепления зеркала

ЕВРОПАРТНЕР®
производство в России с 2001

Комплект крепления зеркала



материал втулки, колпачка: АБС - пластик
материал дюбеля: нейлон
материал шурупа: электрооцинкованная сталь



блистер оптовая упаковка

Состав комплекта:

втулка - 4 шт.; колпачок - 4 шт.;
дюбель MULTI 6x25 мм - 4 шт.;
шуруп универсальный 3,5x30 мм - 4 шт.



ПРИМЕНЕНИЕ


Круглые держатели втулки обхватывают зеркало, плотно прижимая его к стене.

Колпачок покрыт однокомпонентной эмалью для пластмасс с последующим защитным слоем лака. Такое покрытие имеет высокие показатели стойкости к спиртосодержащим веществам, кремам, моющим средствам и стиранию.

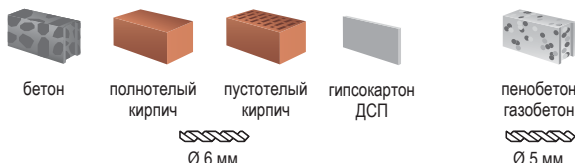
Входящий в комплект универсальный дюбель позволяет произвести крепление в любые материалы основания. Один комплект крепления рассчитан на установку зеркала толщиной до 5 мм и общей площадью до 1 м².

КОМПЛЕКТУЕТСЯ:


Дюбель MULTI PLUG 6 Шуруп 3,5x30 мм



multi plug
умный дюбель



бетон полнотелый кирпич пустотелый кирпич гипсокартон ДСП пенобетон газобетон
Ø 6 мм Ø 5 мм



толщина зеркала 3-5 мм

ТИП

Ø

ТИП	Ø
Комплект крепления зеркала (хром гладкое)	18
Комплект крепления зеркала (хром рифленое)	18
Комплект крепления зеркала (золото гладкое)	18
Комплект крепления зеркала (золото рифленое)	18
Комплект крепления зеркала (белое гладкое)	18
Комплект крепления зеркала (белое рифленое)	18
Комплект крепления зеркала (черное гладкое)	18
Комплект крепления зеркала (черное рифленое)	18

Ø - диаметр

МОНТАЖ

1. Просверлите отверстие Ø 6(5*) мм. Минимальная глубина сверления 30 мм.
2. Почистите отверстие.
3. Установите дюбель в отверстие.
4. Закрутите шуруп сквозь втулку.
5. Закрутите колпачок.

* - в пенобетоне и газобетоне

